


VARIOTEC DR

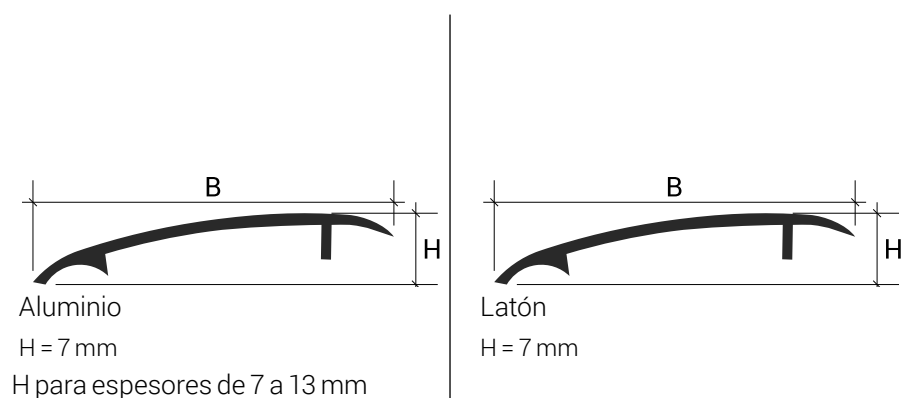
DESCRIPCIÓN DEL PRODUCTO



La gama VARIOTEC comprende además una serie de otros perfiles particularmente versátiles, para ser utilizados con funciones de terminales o de conexión entre pavimentos de diferente material y espesor y para eliminar cualquier desnivel creado por la colocación de un pavimento nuevo sobre uno ya existente, acabando y protegiendo los bordes. Conexiones funcionales para combinar pavimentos de cerámica o parquet con materiales de menor grosor, como alfombras o pavimentos de vinilo.

CARACTERÍSTICAS TÉCNICAS

Longitud: 2,70 metros



DESCRIPCIÓN DEL MATERIAL

Aluminio

La aleación primaria de aluminio EN AW-6060 tratada térmicamente en condiciones T6 es adecuada para extrusiones complejas, presenta una elevada resistencia y un excelente acabado superficial en estado natural, que se presta de manera óptima a los sucesivos procesos de acabado.

ALUMINIO ANODIZADO:

El proceso de oxidación anódica opera contra la corrosión generada por los agentes atmosféricos no combinados con procesos galvánicos.

Según la norma EN 12373 los perfiles se tratan con procesos preventivos que los hacen uniformemente mates, sucesivamente se colorean mediante un proceso de oxidación electro-química en los colores estándar, Plata, Oro, Bronce, Cobre y Titanio, con espesores hasta 20 micras.



AS



AO



AB

variotech >> DR en Aluminio Anodizado - con Adhesivo		
Cod.	B mm	Acabado
DR36ASA270	36	AS - Plata
DR36AOA270	36	AO - Oro
DR36ABA270	36	AB - Bronce

DESCRIPCIÓN DEL MATERIAL

Latón

Los perfiles de aleación de latón CW618N (EN12167) se caracterizan por su elevada resistencia a las sollicitaciones mecánicas, lo que los hace especialmente adecuados para aplicaciones sometidas a un tráfico intenso, como por ejemplo aplicaciones industriales y en juntas de dilatación.

El latón es resistente a los principales agentes químicos que intervienen en la aplicación de revestimientos cerámicos. La superficie del perfil, en presencia de humedad o agentes especialmente agresivos, puede presentar fenómenos de oxidación superficial que pueden eliminarse utilizando un producto abrillantador normal.


Los perfiles pueden fabricarse mediante extrusión en caliente o mediante perfilado en frío de láminas de espesor constante.

LATÓN PULIDO:

El acabado brillante se realiza con máquinas pulidoras especiales que revitalizan mecánicamente la superficie sin alterar las características intrínsecas del material. El oscurecimiento parcial de la superficie en presencia de agentes oxidantes es un fenómeno que puede contrarrestarse con productos pulidores normales.



OL

variotech >> DR en Latón Pulido - con Adhesivo			
Cod.	B mm	Acabado	
DR36OLA270	36	OL - Pulido	

APLICACIÓN

1. Comprobar que el sustrato sea sólido, plano, limpio, desengrasado y seco, verificando que la temperatura de aplicación no sea inferior a 15 °C en caso de encolado;
2. Corte el perfil a la longitud requerida;
3. Aplique el adhesivo (FIXXTEC) a la parte del perfil que se va a pegar, o retire el papel protector del adhesivo en el caso de versiones autoadhesivas, y coloque el perfil correctamente sin realizar más ajustes;
4. Aplique el perfil con presión uniforme sin martillar;
5. Elimine inmediatamente cualquier residuo de pegamento del perfil.

Nota: Los perfiles de aluminio ofrecen una resistencia limitada a las sustancias alcalinas, por lo que su uso debe evaluarse en función de los ataques químicos previsibles. Los perfiles de aluminio en contacto con sustancias cementosas pueden sufrir procesos de corrosión, por lo que los residuos de adhesivos y selladores utilizados deben eliminarse inmediatamente. Durante la instalación, se debe utilizar la cantidad correcta de adhesivo y respetar los tiempos de secado adecuados, evitando la formación de cavidades donde pueda estancarse el agua, lo que daría lugar a la formación de sustancias alcalinas (hidróxido de aluminio) y desencadenaría fenómenos electrolíticos corrosivos.

ADVERTENCIAS

Estos perfiles se deben manipular con cuidado, teniendo la precaución de utilizar guantes resistentes a los cortes. Las indicaciones y las prescripciones de la presente ficha, aunque están basadas en nuestra experiencia, son puramente de carácter indicativo y deberán ser confirmadas con aplicaciones prácticas exhaustivas. Profilitec declina cualquier responsabilidad por eventuales daños a personas o cosas, derivados de un uso inapropiado del producto. El usuario está obligado a establecer si el producto es o no adecuado al uso destinado y asume toda responsabilidad derivada de una incorrecta instalación del material.

Profilitec S.p.A.
Via Scotte, 3 - 36033 Isola Vicentina (Vicenza), ITALY
Tel: +39 0444 268311
e-mail: profilitec@profilitec.com

Profilitec Corp.
e-mail: customerservice@profilitec.com

Profilitec Ibérica, S.L.U.
e-mail: iberica@profilitec.com

Profilitec France
e-mail: france@profilitec.com

LIMPIEZA Y MANTENIMIENTO

ALUMINIO:

El aluminio no necesita ningún mantenimiento especial.

Para la limpieza, usar alcohol incoloro diluido en agua o detergentes neutros, evitando aquellos ácidos (p.ej. ácido clorhídrico o fluorhídrico), utilizar esponjas o paños no abrasivos para evitar daños. Aconsejamos no aplicar los detergentes directamente sobre la superficie del perfil. Después de la limpieza, enjuagar con agua y secar rápidamente con un paño suave. Evitar pulidores. Eliminar rápidamente residuos de cemento o pasta de rejuntar para proteger la superficie.

LATÓN:

El latón no requiere un mantenimiento especial y se limpia fácilmente con alcohol diluido en agua o con detergentes neutros, evitando los de base ácida.

Se recomienda utilizar agua con detergentes suaves, asegurándose de que el último aclarado se realice solo con agua. Para evitar arañazos, utilice exclusivamente paños o esponjas no abrasivas. Para el mantenimiento, se pueden utilizar abrillantadores comunes disponibles en el mercado.

TEXTO PARA PRESCRIPCIÓN

Suministro e instalación de perfil en _____ (material), con acabado _____
_____ (véase la sección Descripción del material) de dimensiones características
_____ mm. Perfil con parte superior integrada para un acabado de suelo ideal.

Perfil de tipo familia _____ de la empresa Profilitec como perfil de acabado y conexión entre suelos de moqueta o vinilo existentes y suelos nuevos de cerámica o madera, que se suministrará e instalará de acuerdo con las normas y campos de aplicación indicados por el fabricante.

Longitud del perfil: 2700 mm

Código del perfil: _____

Material: _____ €/m

Instalación: _____ €/m

Precio total: _____ €/m